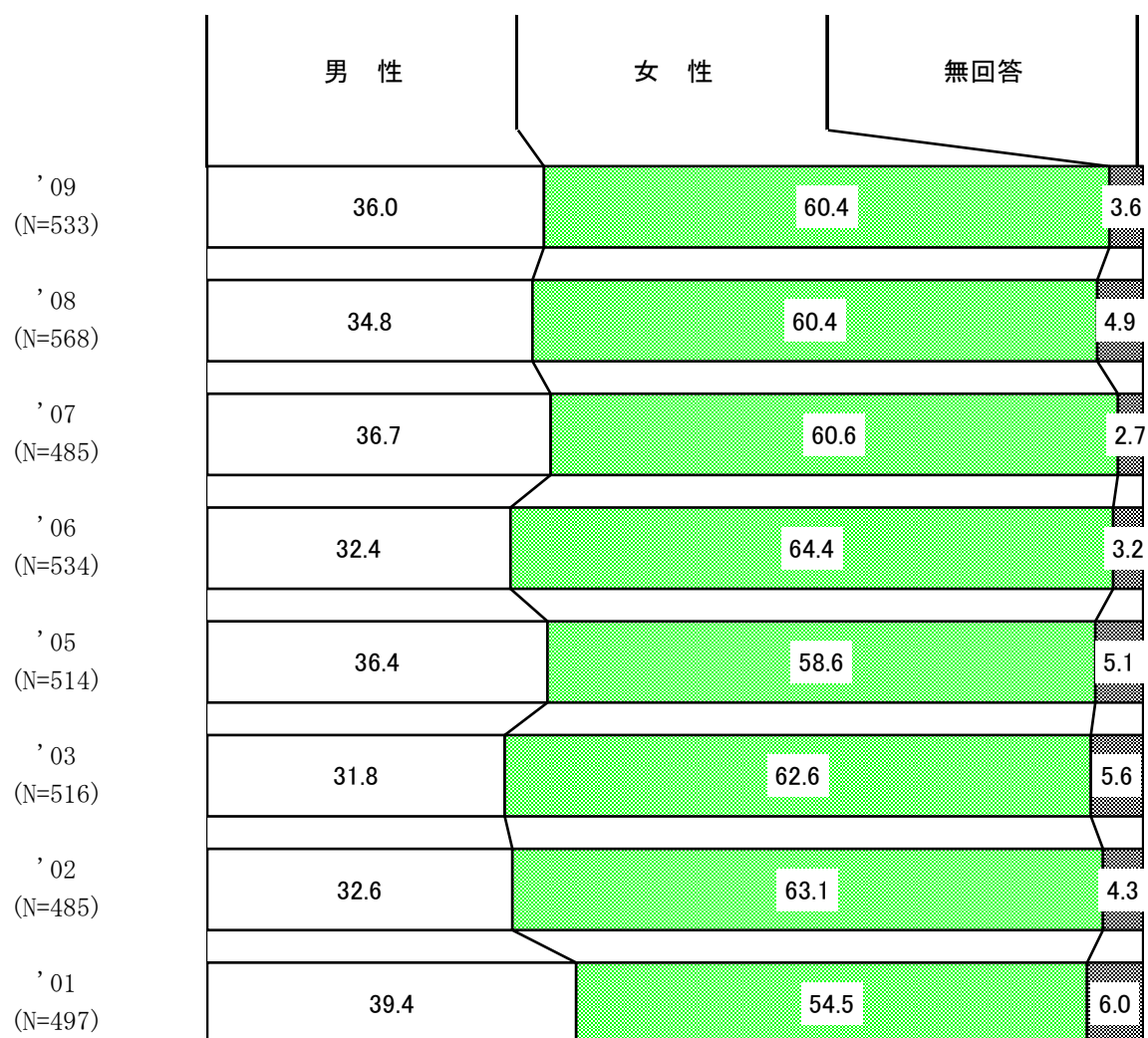


調査結果の詳細


I. 患者さんの属性について

1. 性別および年齢

【男女別回答者比率】



【年齢別回答者比率】

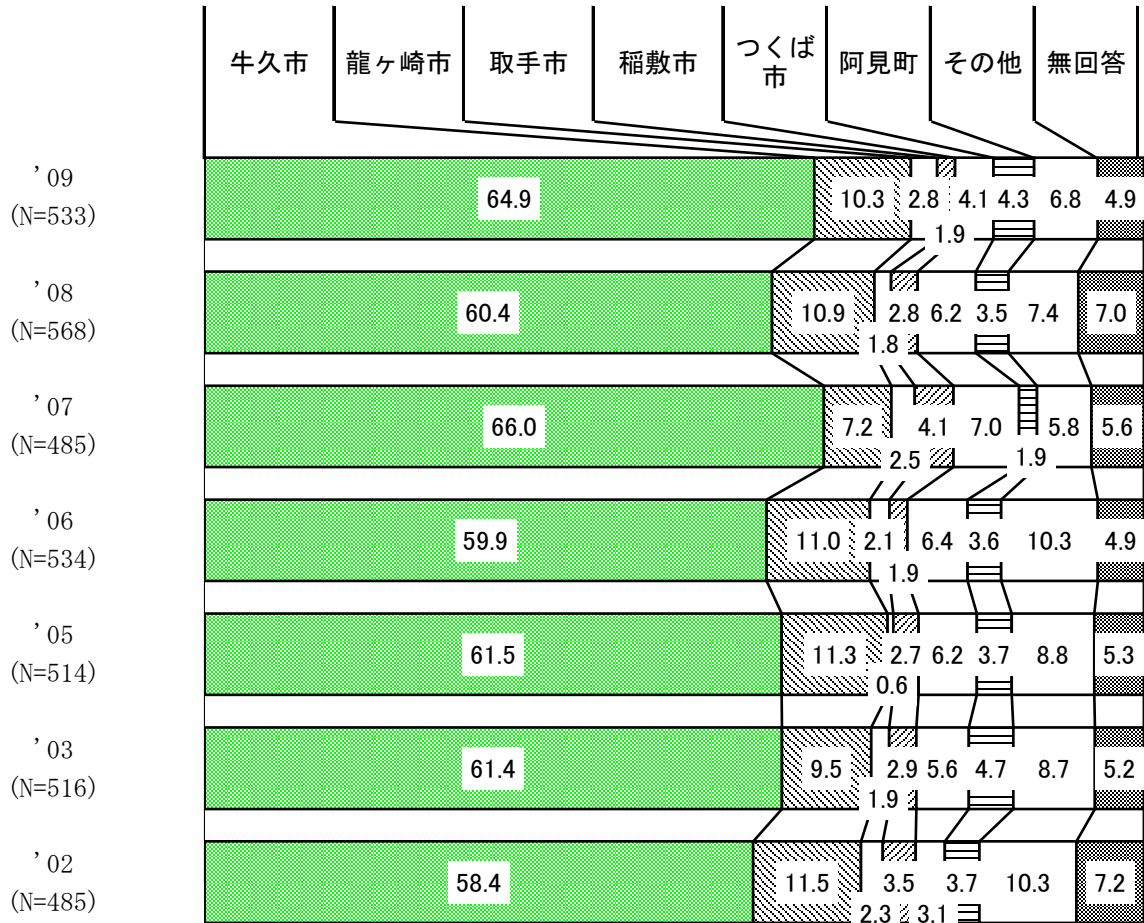


【性・年齢別回答者数('09)】

	合計	20歳未満	20~29歳	30~39歳	40~49歳	50~59歳	60~69歳	70~79歳	80歳以上	無回答
全体	533	4	20	67	53	78	144	96	52	19
男性	192	2	5	6	16	26	65	48	23	1
女性	322	2	15	61	37	52	79	45	28	3
無回答	19	-	-	-	-	-	-	3	1	15

2. 居住地

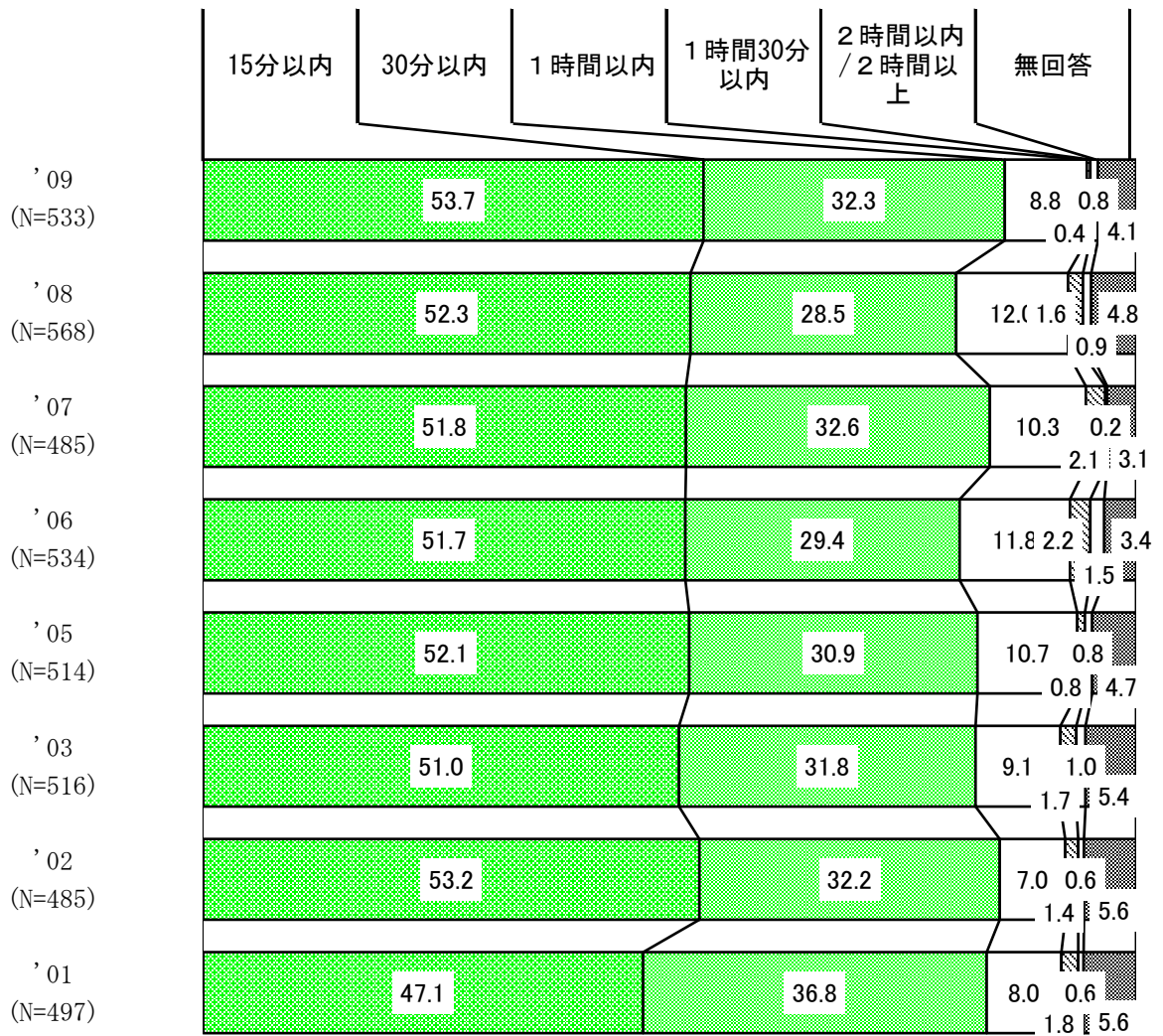
※'01にはこの設問はありませんでした。



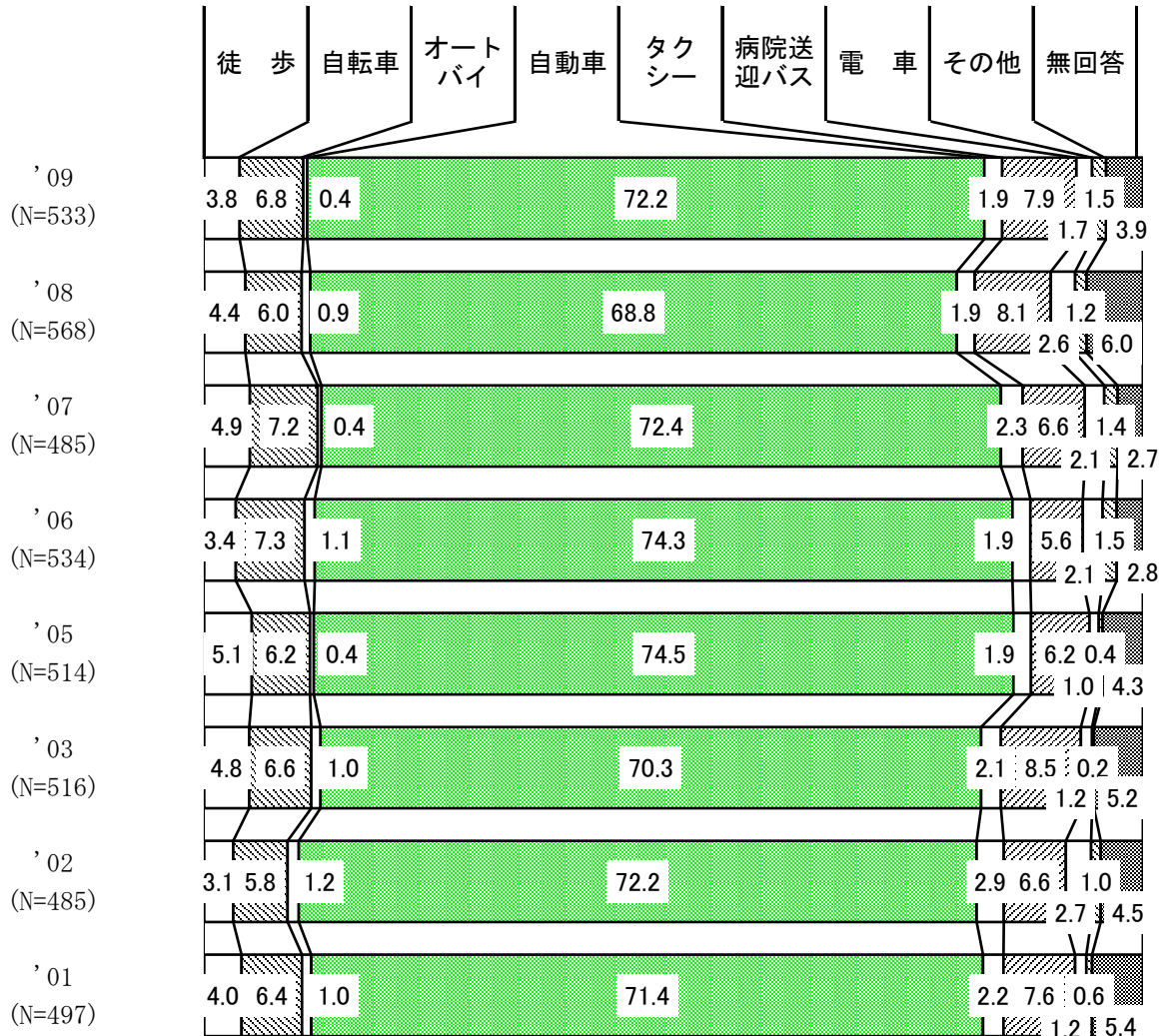
※'09の「その他」の内訳

土浦市(12)、守谷市(4)、つくばみらい市(3)、石岡市(3)、利根町(3)、美浦村(2)、柏市(1)、野田市(1)、我孫子市(1)、小美玉市(1)、坂東市(1)、下妻市(1)、流山市(1)、筑西市(1)、鎌倉市(1)

3. 通院時間



4. 交通手段



※'09の「その他」は“バス”(7)、“福祉移送サービス車”(1)でした。

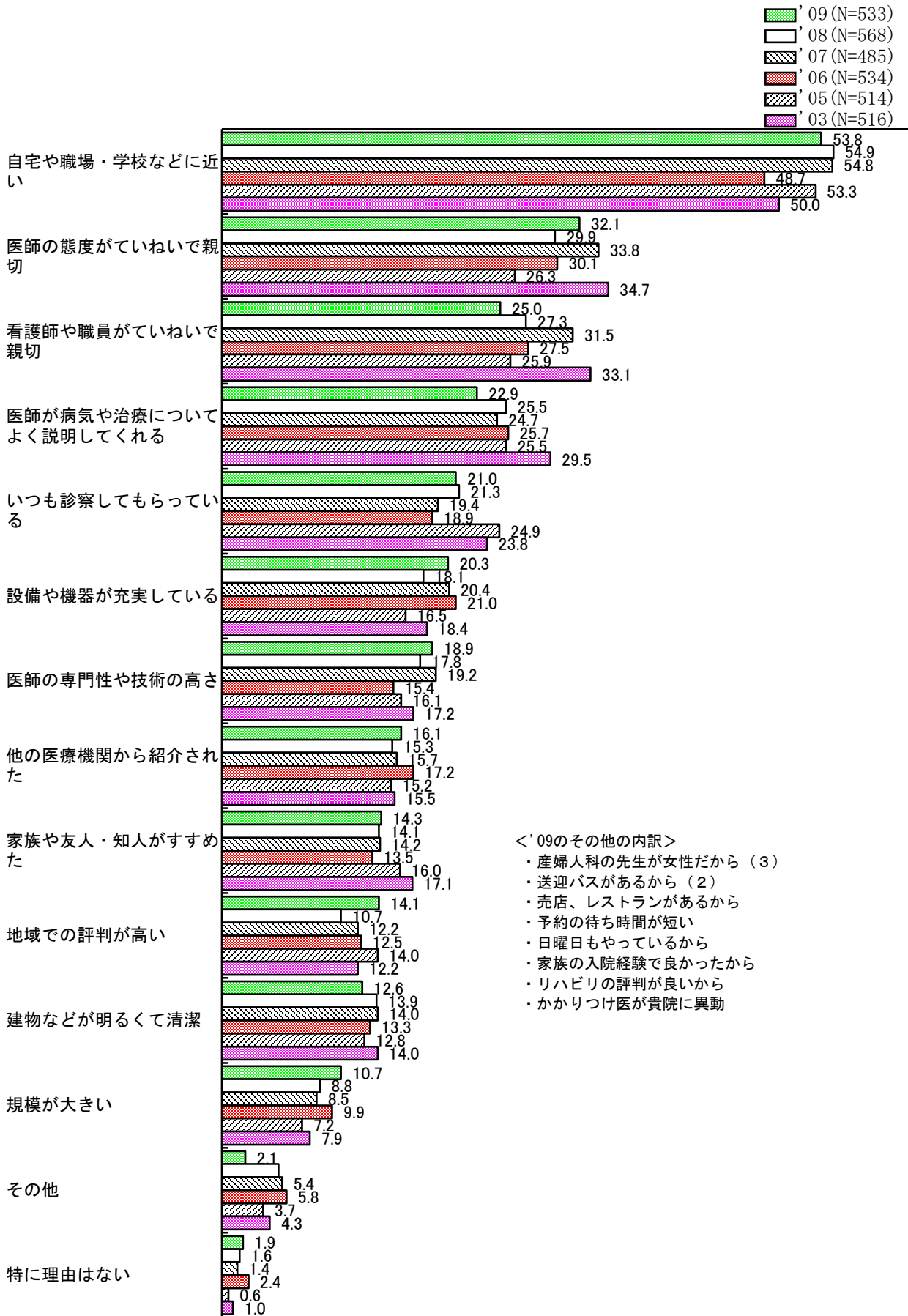
5. 利用しはじめた時期

※'01、'02は選択肢が異なるため表示していません。

	1年以内	3年以内	5年以内	10年以内	10年以上前	無回答
'09 (N=533)	16.3	12.2	15.9	20.6	33.0	1.9
'08 (N=568)	14.6	14.4	17.8	22.5	29.2	1.4
'07 (N=485)	19.0	14.8	14.8	21.6	27.6	2.1
'06 (N=534)	19.7	15.7	18.7	18.4	26.6	0.9
'05 (N=514)	18.1	18.1	16.7	21.2	25.1	0.8
'03 (N=516)	23.1	20.9	17.6	19.2	17.4	1.7

6. 貴院を選んだ理由(複数回答)

※紙面の制約上(数値が見づらくなる)今回を含め6回分しか表示しておりません。



<'09のその他の内訳>

- ・産婦人科の先生が女性だから (3)
- ・送迎バスがあるから (2)
- ・売店、レストランがあるから
- ・予約の待ち時間が短い
- ・日曜日もやっているから
- ・家族の入院経験で良かったから
- ・リハビリの評判が良いから
- ・かかりつけ医が貴院に異動