


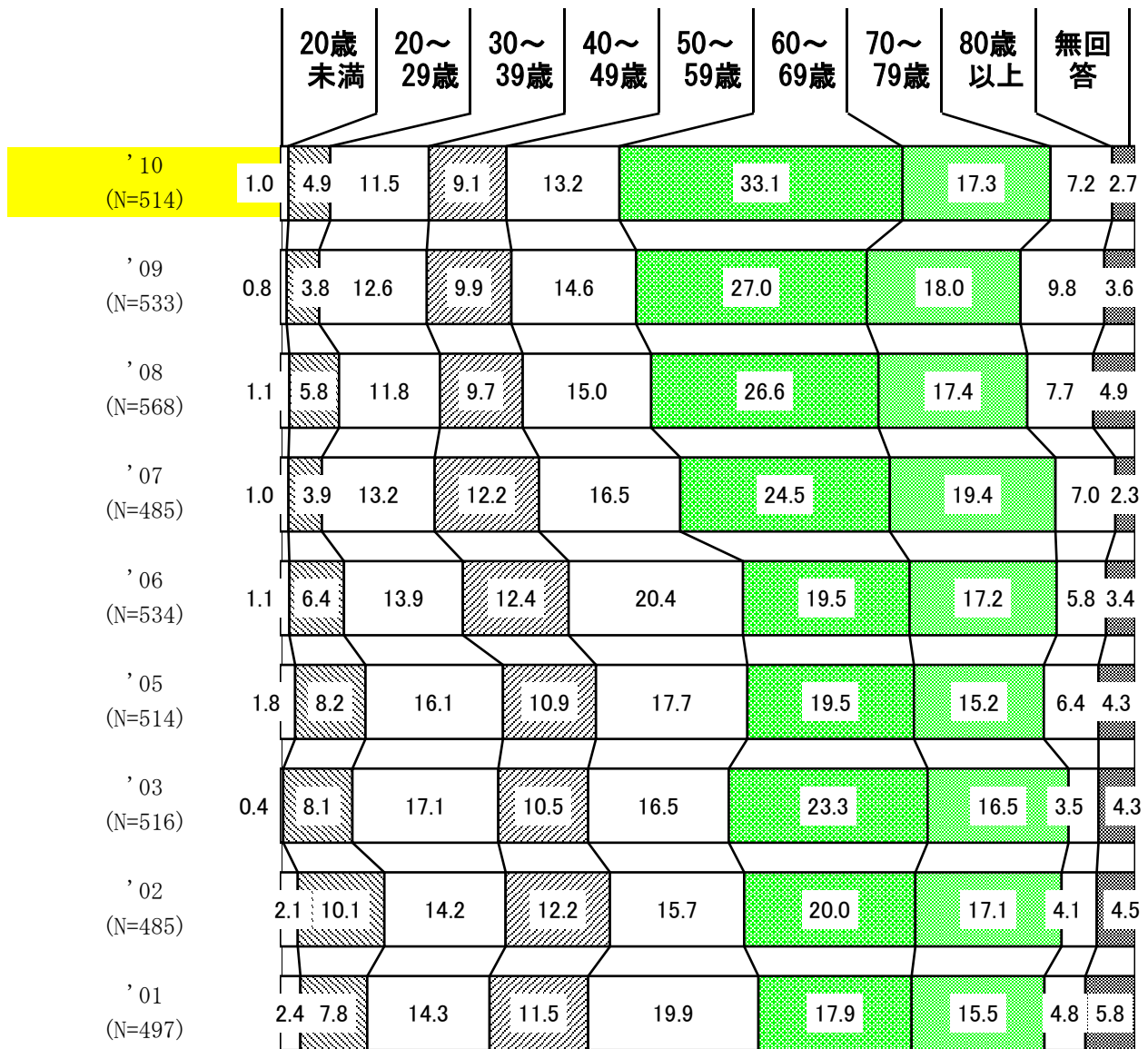
# I. 患者さんの属性について

## 1. 性別および年齢

### 【男女別回答者比率】



【年齢別回答者比率】

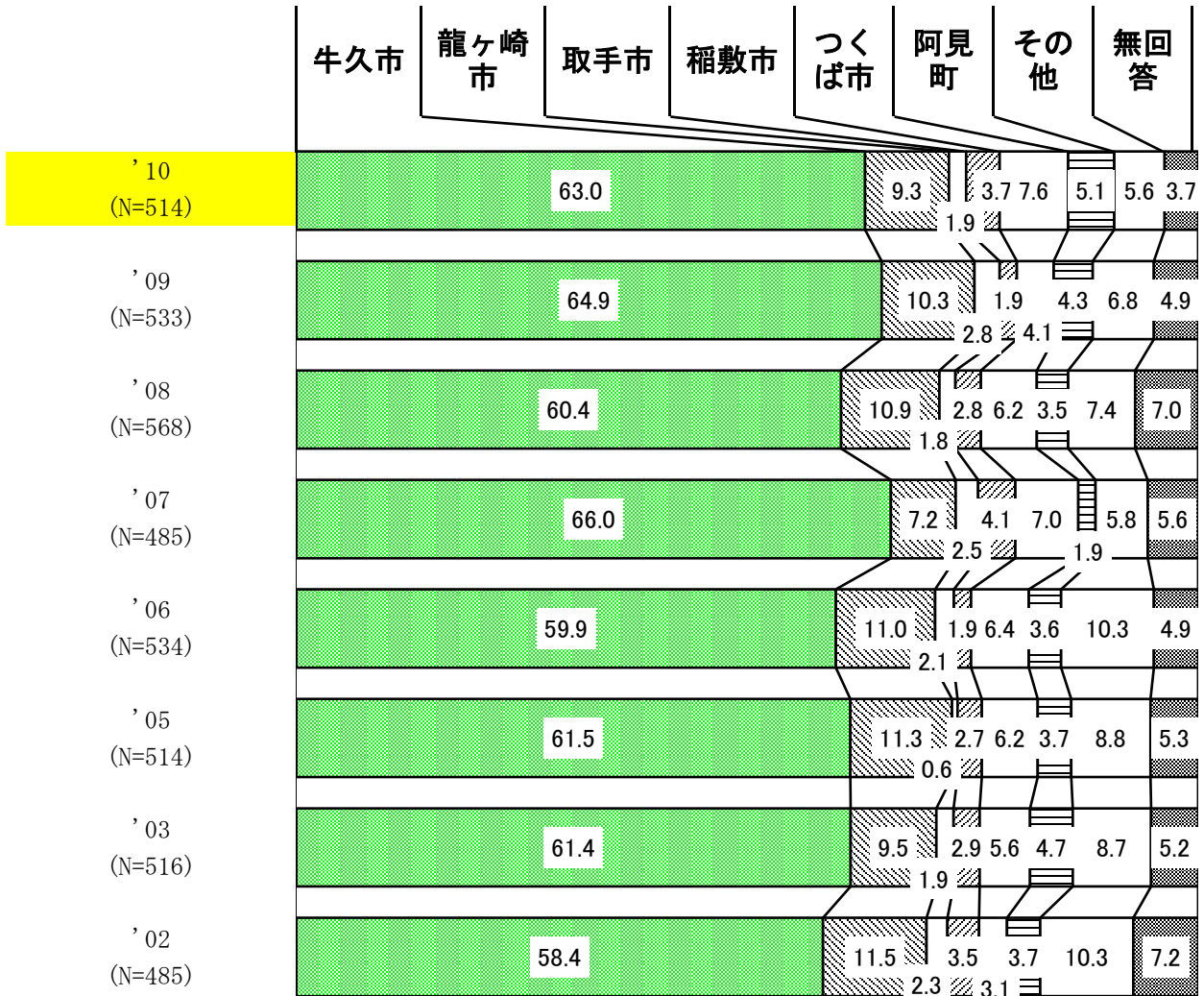


【性・年齢別回答者数('10)】

	合計	20歳未満	20~29歳	30~39歳	40~49歳	50~59歳	60~69歳	70~79歳	80歳以上	無回答
全体	514	5	25	59	47	68	170	89	37	14
男性	181	2	8	8	14	25	65	41	17	1
女性	316	3	17	51	32	43	105	44	20	1
無回答	17	-	-	-	1	-	-	4	-	12

## 2. 居住地

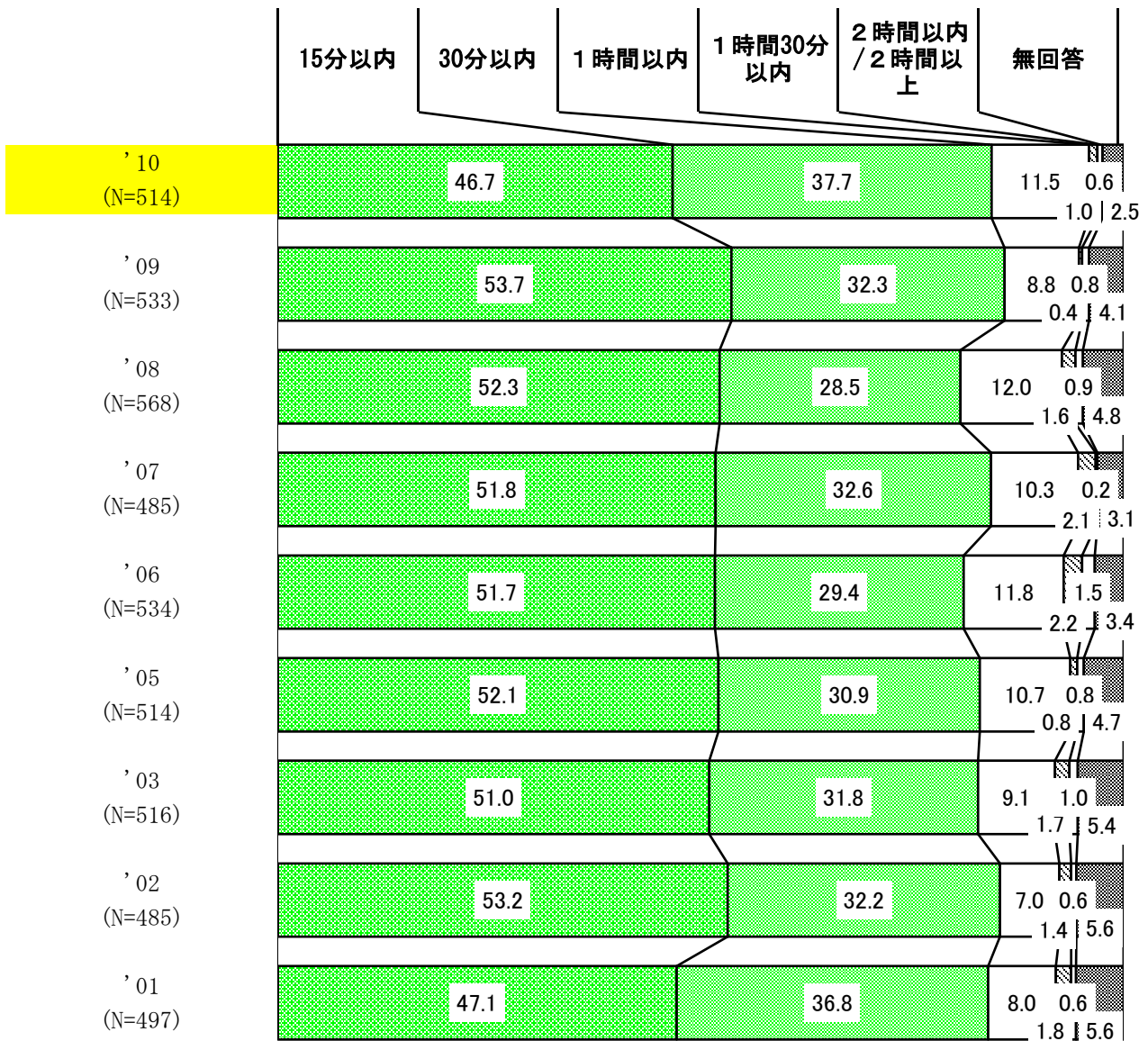
※'01にはこの設問はありませんでした。



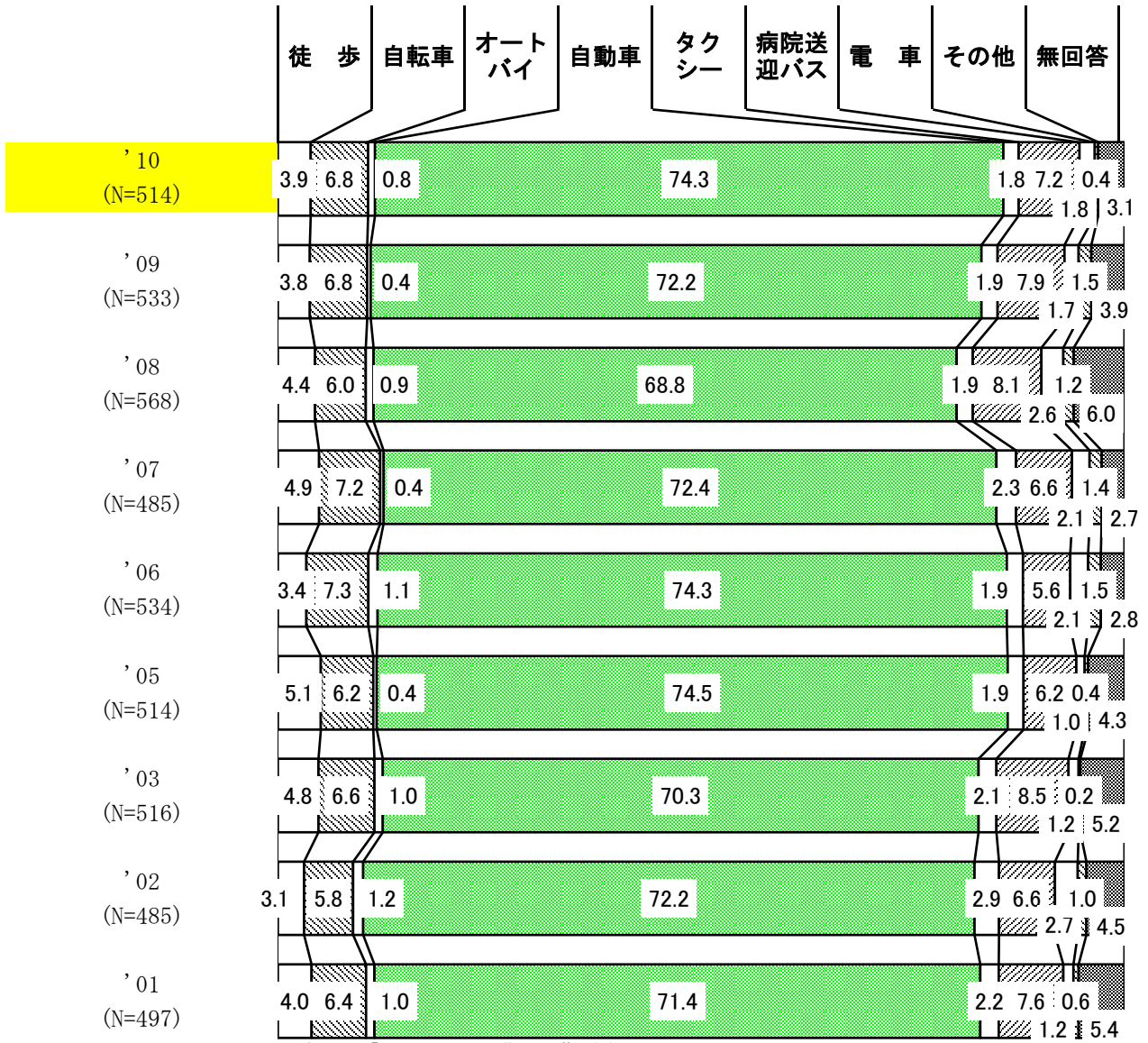
※'10の「その他」の内訳

土浦市(10)、利根町、美浦村(各4)、筑西市(2)、守谷市、石岡市、成田市、水戸市、水戸市、つくばみらい市、松戸市、常総市、我孫子市、河内町(各1)

### 3. 通院時間



## 4. 交通手段



※'10の「その他」は“バス”(2)でした。

## 5. 利用しはじめた時期

※'01、'02は選択肢が異なるため表示していません。

	1年以内	3年以内	5年以内	10年以内	10年以上前	無回答
'10 (N=514)	16.1	13.6	15.4	19.8	34.6	0.4
'09 (N=533)	16.3	12.2	15.9	20.6	33.0	1.9
'08 (N=568)	14.6	14.4	17.8	22.5	29.2	1.4
'07 (N=485)	19.0	14.8	14.8	21.6	27.6	2.1
'06 (N=534)	19.7	15.7	18.7	18.4	26.6	0.9
'05 (N=514)	18.1	18.1	16.7	21.2	25.1	0.8
'03 (N=516)	23.1	20.9	17.6	19.2	17.4	1.7

## 6. 貴院を選んだ理由(複数回答)

※紙面の制約上(数値が見づらくなる)今回を含め6回分しか表示しておりません。

